
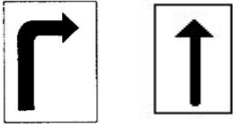

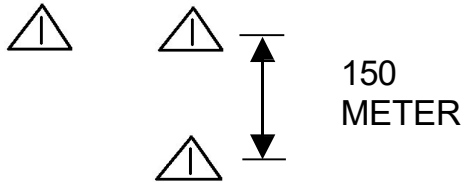
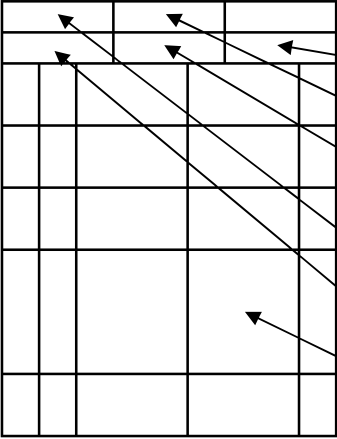


Informasjon		Side	5
		VARSEL , FARE PÅ SS	
		PÅ SS : 150 METER FORAN KRYSS ER IKKE ANGITT I KJØREORDREN PÅ TRANSPORT : KAN VÆRE BRUKT, CA 50 METER FØR KRYSSET, ER DA ANGITT I KJØREORDREN.	
		BRUKES I VEIKRYSS PÅ SS	
VARSEL OM FARE PÅ SS			
I KJØREORDREN		I TERRENGET	
! ! FARE I VEIBANEN (SVING, HOPP, ETC.)  ! FARE UTENFOR VEIBANEN (BOM, BRU, ETC.)			
		TID PÅ TRANSPORT, MAXTID PÅ SS AVSTAND I KM GJ.SNITTSFART PÅ TRANSPORT. PÅ SS DEL, INFO OM RASKESTE TIDLIGERE TID TK FRA, OG TK TIL INFO OM SS DELELINJEN MANGLER, DET ER MINDRE ENN 200 METER FRA FORRIGE OPPLYSNING	

**TELEFON LØPSBASE**

**40 62 04 25**

**97 54 92 18**

**NØDTELEFON**

**91680421**

**LØPSLEDELSEN ØNSKER ALLE EN GOD TUR  
OG VELKOMMEN TIL MÅL I  
BLEFJELLSPRINTEN 2026**